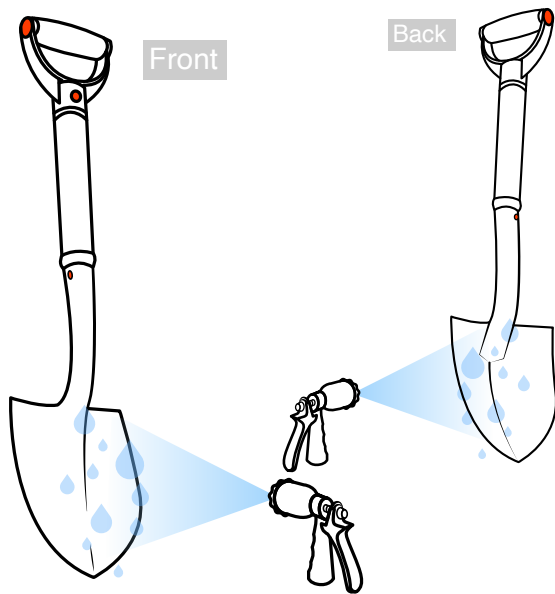



ADHESION™ SERUM

AEROSOL CAN



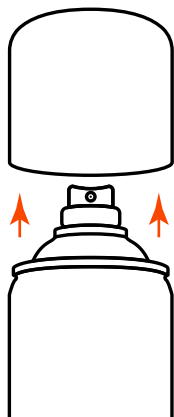
1 Clean the surface

Clean the surface of the tool thoroughly to ensure even application of the serum



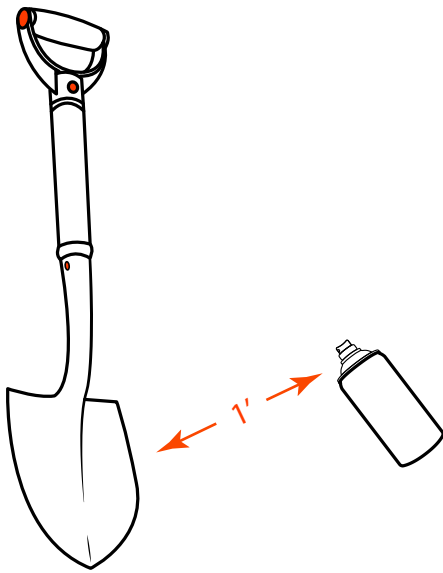
2 Let it dry

To ensure the tool is completely dry, either let it air dry or use a cloth to dry it off.



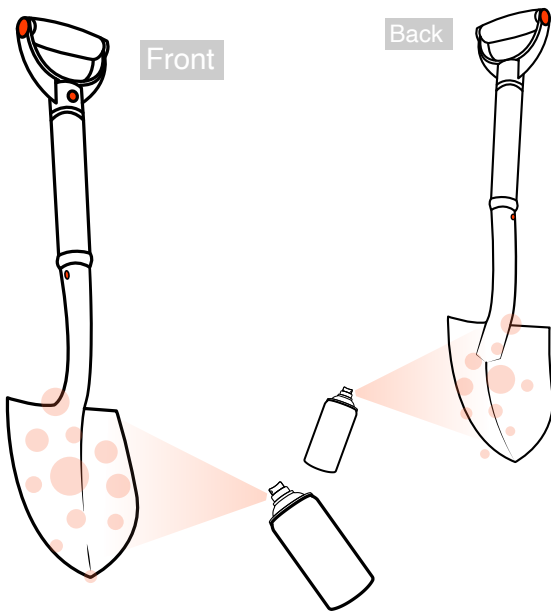
3 Open the can

Ensure the spray nozzle is not obstructed before using the appliance.



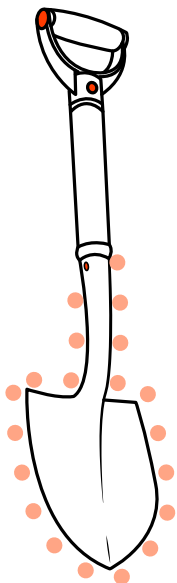
4 Place the can 1 ft away

For best results, place the can exactly one foot away from the tool. This will ensure that you get an even layer.



5 Cover uniformly

To prolong your tools' lifespan, apply an even coat of spray, and wipe off excess for a perfectly coated surface.

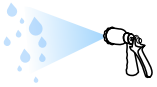


6 Let it set

A minimum of **12 hours** is recommended to ensure the best results.

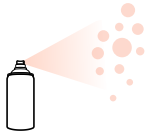
Recommendations

Recomendaciones



Clean the tool as usual at the end of that day:
Follow regular cleaning procedures for the tool after using the serum.

Limpiar la herramienta como de costumbre al final del día: Siga los procedimientos regulares de limpieza para la herramienta después de usar el suero.



Re-apply the serum after each cleaning:
Ensure the tool is treated with the serum after every cleaning cycle for continued effectiveness.

Volver a aplicar el suero después de cada limpieza:
Asegúrese de tratar la herramienta con el suero después de cada ciclo de limpieza para mantener su efectividad.



Keep out of reach of children:
Store the serum in a secure location inaccessible to children.

Mantener fuera del alcance de los niños:
Guarde el suero en un lugar seguro e inaccesible para los niños.



Wear protection gear:
Use goggles or a face shield and wear gloves to protect your eyes, face, and hands during application.

Usar protección ocular y facial, así como guantes protectores: Use gafas o una careta facial y use guantes para proteger sus ojos, rostro y manos durante la aplicación.



Wash thoroughly after handling:
Clean your hands and any exposed skin after applying the serum.

Lavarse bien después de manipular: Limpie sus manos y cualquier piel expuesta después de aplicar el suero.



If swallowed:
Call a poison center or doctor immediately if you feel unwell after swallowing. Rinse your mouth and seek medical advice.

Si se ingiere: Llame inmediatamente a un centro de intoxicaciones o a un médico si se siente mal después de ingerirlo. Enjuague la boca y busque consejo médico.



If skin irritation occurs:
Wash the affected area with plenty of water and seek medical advice if irritation persists.

Si ocurre irritación en la piel: Lave la zona afectada con abundante agua y busque asesoramiento médico si la irritación persiste.



If in eyes:
Rinse cautiously with water for several minutes. Remove contact lenses (if present and easy to do) and continue rinsing. Seek medical attention if irritation persists.

Si entra en los ojos: Enjuague con precaución con agua durante varios minutos. Retire los lentes de contacto (si están presentes y son fáciles de quitar) y continúe enjuagando. Busque atención médica si la irritación persiste.



Waste management:
Dispose of any waste in compliance with federal, state, and local laws.

Manejo de desechos: Deseche cualquier residuo cumpliendo con las leyes federales, estatales y locales.



Do not use in confined spaces:
Apply the serum in well-ventilated areas to prevent inhalation of fumes or vapors.

No usar en espacios confinados: Aplique el suero en áreas bien ventiladas para evitar la inhalación de vapores o gases.